


Antipanique réversible et modulaire à 1, 2 et 3 points,
apte à équiper des bloc-portes coupe-feu.

Avantages produit

- **Flexible et modulable, jusqu'à 3 points de verrouillage.**
- **Installation facile et rapide grâce au système à câbles et un kit de visserie réduit.**
- **Esthétique contemporaine et prise en main améliorée.**



Destinations

Bâtiments publics (écoles, hôtels, hôpitaux, aéroports...), bureaux, commerces, logements collectifs.

Caractéristiques

Esthétique

- Nouveau design breveté ergonomique.
- Présentation monobloc, encombrement réduit idéal pour pose sur profil aluminium
- Vis facilement accessibles.
- Modèles Sécuristyle et Touch Bar interchangeables.
- Peuvent remplacer la gamme « évolution » sans impact esthétique.

Adaptabilité maximale

- Modulable 1, 2 ou 3 points de verrouillage (le modèle 1 point peut être complété par un 2ème ou 3ème point).
- Pour tous types de portes (bois, aluminium, métalliques ou PVC), de hauteur 2500mm et jusqu'à 400kg.
- Pour portes 1 ou 2 vantaux.

Gamme

Configuration		Longueur de la barre
1 point latéral	→	900mm et 1200mm
2 points haut et bas ou latéraux	→	900mm et 1200mm
3 points haut et bas ou latéraux	→	900mm et 1200mm

Finitions

- Peinture en poudre antibactérienne qui empêche la diffusion de micro-organismes dangereux et la croissance des moisissures et bactéries.



NOIR
RAL 9005



ARGENT
RAL 9006



BLANC
RAL 9010

Descriptif

Norme

- Conforme à la norme EN 1125 et aux exigences requises par le marquage CE.
- Apte à équiper des bloc-portes coupe-feu EI60.
- Résistance 240H au brouillard salin.
- Testée à 500 000 cycles.
- Utilisation de -10°C à +60°C.
- Ouverture aisée grâce à une faible poussée (30-35 N, très inférieur à la norme : 80 N).

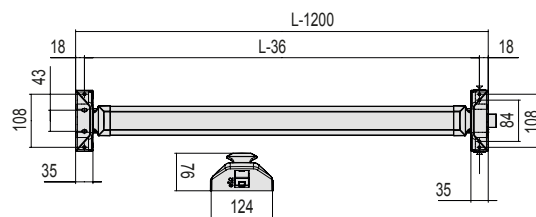
Facilité de pose

- Réversible sans outil.
- Barre recoupable sur chantier jusqu'à 300mm.
- Système de fixation rapide et simplifié au maximum.
- Livraison avec gâches pour huisserie débordante ou affleurante et jeu de cales, visserie et accessoires de pose.
- Système à câbles (installation rapide, aisée et précise).

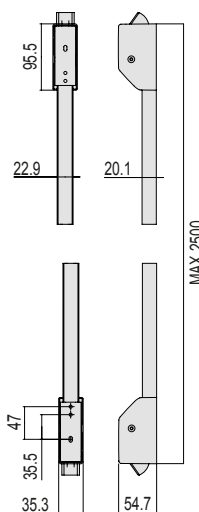
Accessoires (non-couverts par le marquage CE)

- Grand choix de demi-ensembles extérieurs.
- Kit rallonge (810 mm – caches-câbles).
- Dispositif dogging (interdit en cas de configuration coupe-feu).
- Gâches électriques.

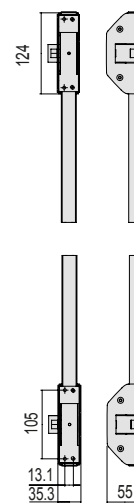
Schémas et dimensions



Barre Touch Bar



Points hauts et bas
107A63610XX53FR



Points latéraux
107A63510XX53FR

XX = Choix des couleurs

Numéro des couleurs : Argent 97 / Noir 44 / Blanc 45

Zoom application



- Convient à une installation sur bloc-porte coupe-feu, issues de secours (ERP / IGH), portes de locaux techniques ou d'accès aux parkings (porte poussant uniquement).

À propos d'Allegion™

Allegion (NYSE : ALLE) est un pionnier mondial dans le domaine du contrôle d'accès, avec des marques leaders telles que CISA®, Interflex®, LCN®, Schlage®, SimonsVoss® et Von Duprin®. Spécialiste de la sécurité relative aux portes et zones adjacentes, Allegion propose une vaste gamme de solutions destinées aux habitations privées, entreprises, écoles et autres institutions. Pour en savoir plus, visitez www.allegion.com.

