



Ligne ePURE

Ensembles sur rosaces carrées

ePURE



Réf : 8 885 050 Réf : 8 005 05x

Destinations

Logements collectifs ou individuels, bureaux

Applications principales

- Portes d'entrée
- Portes palières
- Portes d'intérieur

Les « plus » produit

FACILITÉ DE POSE : Gabarit de pose fourni pour alignement parfait des rosaces de fonction (le gabarit est livré avec la référence 8 885 050 dans le carton)

Caractéristiques

Codification de la norme EN 1906

Classification	Catégorie utilisation	Endurance	Masse de la porte	Résistance au feu	Sécurité personnes	Résistance corrosion	Sécurité des biens	Type d'opération
Digits Carré 7mm	3	7	-	0	0	2	0	B

Design moderne

- Modèle haut de gamme
- Formes carrées cubisme
- Finition tendance
- Pas de visserie apparente

Ergonomie

- Prise en main agréable et sécurisante, finition 'soft-touch', agréable au toucher

Esthétique

- Zamac haute qualité (HQ), fabrication européenne finition chromé satinée
- Produits estampillés BRICARD
- Harmonie entre les ensembles de portes intérieures, palières et blindées

Description

ENSEMBLE SUR ROSACE

Dimensions rosace : 50x50x10 mm (attention à la longueur de cylindre choisie : en fonction de l'épaisseur de la porte)

Carré plein de 7 mm

Vis pointeau

Ressort de rappel

Pour portes d'une épaisseur de 37 à 53 mm

Pour portes à condamnation 38 à 46 mm en combinaison avec une rosace de condamnation Sous rosace en nylon gris renforcé, entre axe de fixation 38mm (possibilité de rajouter des vis à bois)

L'ensemble béquille : béquille est livré avec vis traversantes et douilles (pose recommandée)

La paire de rosace de fonction est livrée avec 6 vis à bois (pose recommandée)

En conformité avec la NF EN 1906 : résistance mécanique grade 7 (200.000 cycles, grade le plus élevé), résistance à la corrosion (grade 2, 48 heures brouillard salin), fréquence d'utilisation grade 3

Gammes et Finitions

Gamme :

- Béquille—béquille sur rosace
- Rosaces de fonction clé L, clé i, plein/borgne, et condamnation-dé-condamnation sans voyant (la paire de rosace de fonction porte une référence individuelle),

- Finition :
-Chromé satiné

- Accessoires
-Butoir de porte ePURE 707800
-Bouton de tirage ePURE 8004003

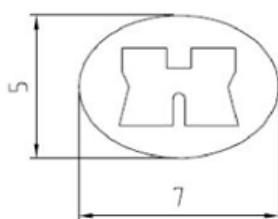
- Poignée de fenêtre ePURE 8004001

- Crémone fenêtre ePURE 8004002



Ensembles ePURE sur rosaces carrées

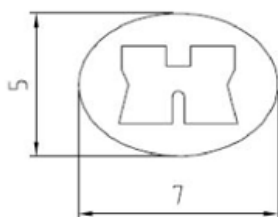
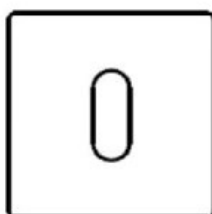

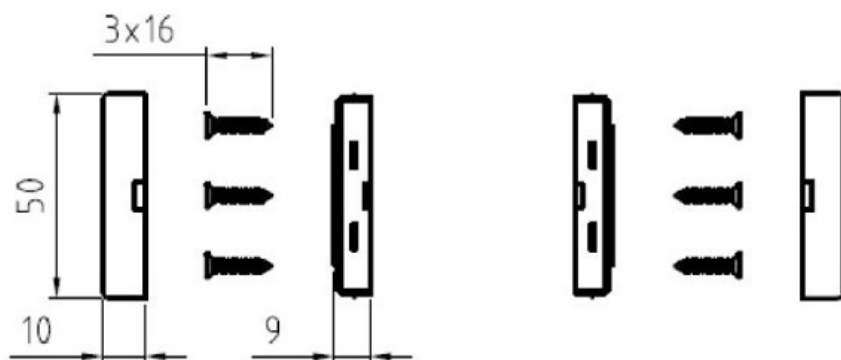
Dimensions



Ensemble ePURE	Sur rosace carrée avec ressort de rappel Béquille-Béquille
Ref : 8 885 050	Finition: chromé satiné
qt	description
1	Carré plein 7mm x 100mm, pour épaisseur de portes 37-53 mm
2	Vis pointeau
2	Vis M4x45mm
2	Vis M4x55mm
2	Douille 21mm int. M4
2	Sur-rosaces pour <u>clipsage</u> sur rosace en ny- lon gris renforcé

Ensembles ePURE sur rosaces carrées

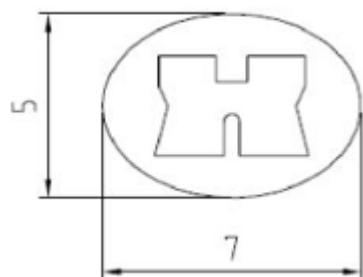


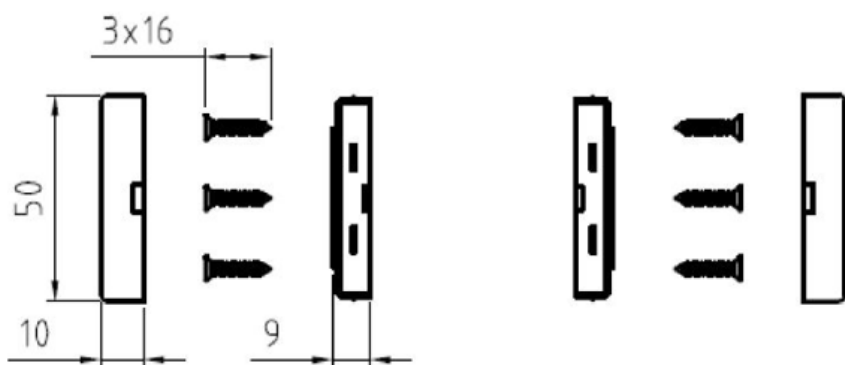
Dimensions



Ensemble ePURE	Paire de rosace de fonction carrée clé L
Réf : 8 005 050	Finition: chromé satiné
qt	description
2	Rosaces (sur et sous rosaces)
6	Vis BOIS 3x16

Ensembles ePURE sur rosaces carrées

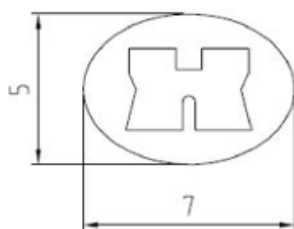
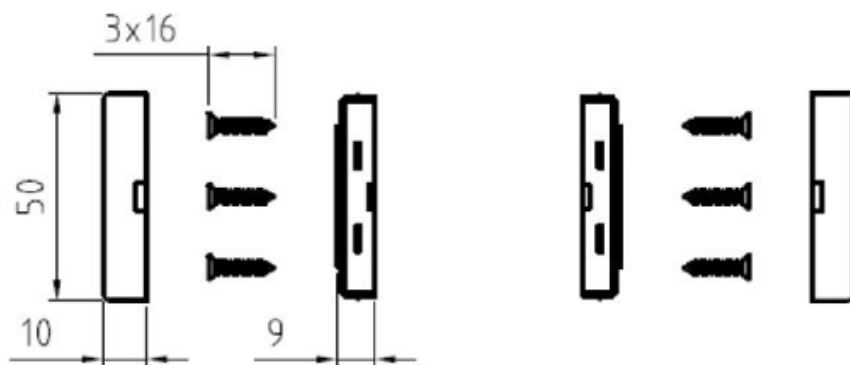
Dimensions



Ensemble ePURE	Paire de rosace de fonction carrée clé i
Réf : 8 005 051	Finition: chromé satiné
qt	description
2	Rosaces (sur et sous rosaces)
6	Vis BOIS 3x16

Ensembles ePURE sur rosaces carrées

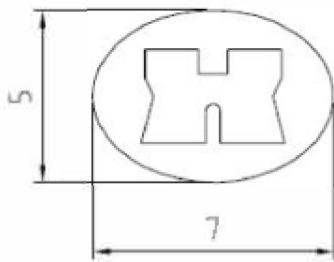
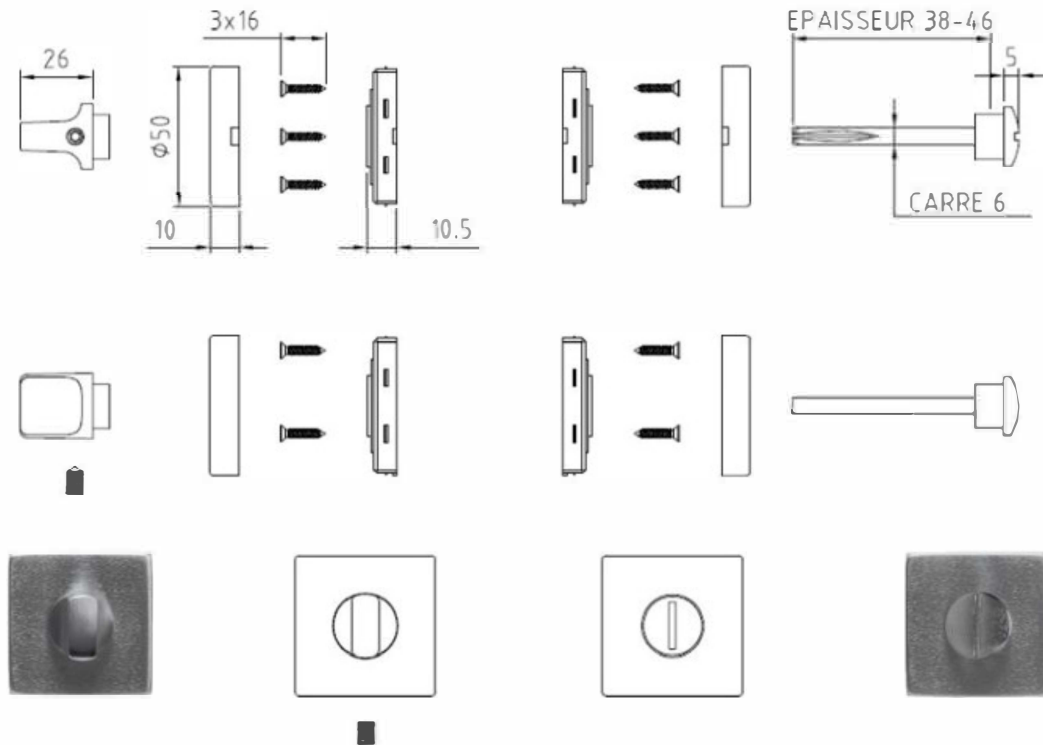
Dimensions



Ensemble ePURE	Paire de rosace de fonction carrée borgne/plein
Réf : 8 005 052	Finition: chromé satiné
qt	description
2	Rosaces (sur et sous rosaces)
6	Vis BOIS 3x16

Ensembles ePURE sur rosaces carrées

Dimensions



Ensemble ePURE	Paire de rosace de fonction carrée condamnation dé-condamnation épaisseur de portes 38-46 mm
Réf : 8 005 056	Finition: chromé satiné
qt	description
2	Rosaces (sur et sous rosaces)
1	bouton condamnation et vis pointeau, carré de 6 fendu avec bouton de dé-condamnation
6	Vis BOIS 3x16

A propos d'Allegion

Allegion (NYSE : ALLE) est un pionnier mondial dans le domaine du contrôle d'accès, avec des marques leaders telles que CISA®, Interflex®, LCN®, Schlage®, SimonsVoss® et Von Duprin®. Spécialiste de la sécurité relative aux portes et zones adjacentes, Allegion propose une vaste gamme de solutions destinées aux habitations privées, entreprises, écoles et autres institutions. Pour en savoir plus, visitez www.allegion.com



© Allegion
bricard.com
allegion.com